

ハローワーク美幌の労働市場

H30.12 美幌管内(網走郡美幌町・津別町)

ハローワーク美幌管内(美幌町・津別町)の概況

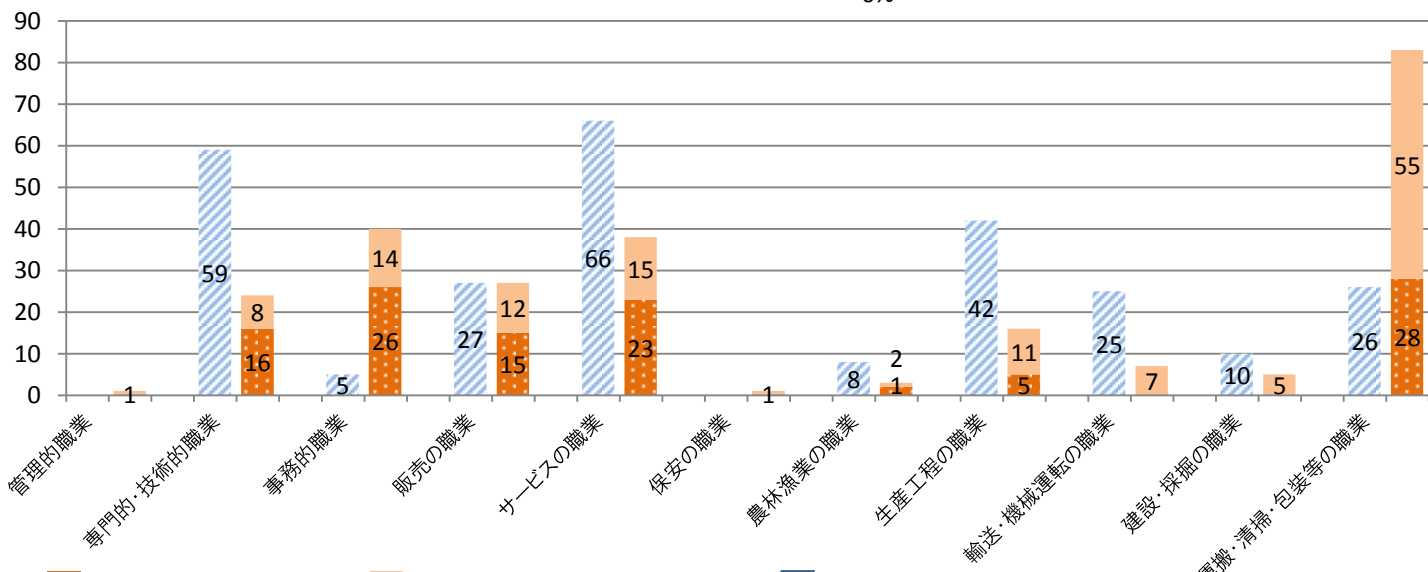
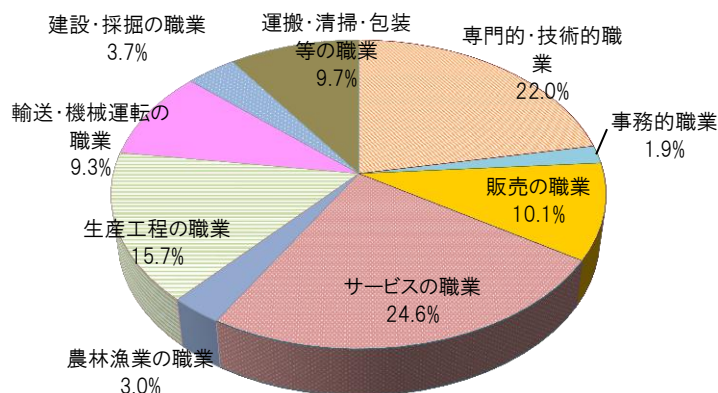
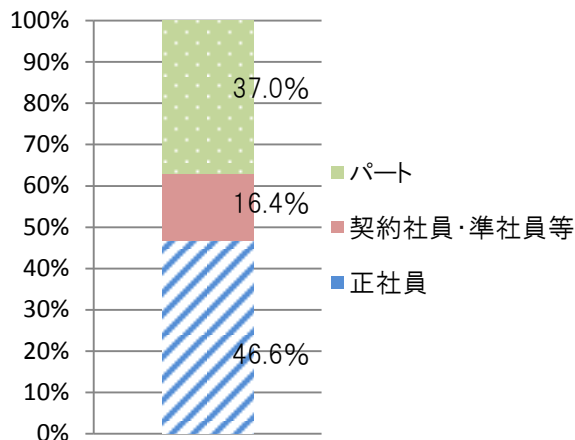
	面積(km ²)	世帯総数	人口	労働力人口 (H27国勢調査)
美幌町	438.41	9,546	19,579	10,274
津別町	716.80	2,338	4,712	2,421

※世帯総数・人口は、美幌町・津別町ホームページより。(平成30年12月末現在)

「職種別でみる求人の割合」と「求人と仕事を探している人のバランス」

美幌地域の事業所が募集している求人を仕事の内容別にみると、「サービス」(介護職員、調理員、娯楽場等接客員、飲食店ホールなど)、「専門的・技術的」(看護師、土木・建築技術者、歯科衛生士、福祉施設指導専門員など)、「生産工程」(木製製品製造工、製材工、産業用機械修理工、弁当・惣菜類製造工、自動車整備工など)の順に割合が高くなっています。また、働き方でみると正社員、パート、契約社員・準社員等の順となっています。

働き方でみる求人の割合



* ~ 求職者数(45歳未満) ~ 求職者数(45歳以上)

* のグラフが高いと人手不足の職業といえます。

職業	①有効求人数 (H30.12)	②有効求職者数 (H30.12)	有効求人倍率 (①/②)	③有効求人数 (H29.12)	④有効求職者数 (H29.12)	有効求人倍率 (③/④)
A 管理的職業	0	1	-	1	0	-
B 専門的・技術的職業	59	24	2.46	47	11	4.27
C 事務的職業	5	40	0.13	12	28	0.43
D 販売の職業	27	27	1.00	29	15	1.93
E サービスの職業	66	38	1.74	63	37	1.70
F 保安の職業	0	1	-	0	0	-
G 農林漁業の職業	8	3	2.67	11	5	2.20
H 生産工程の職業	42	16	2.63	36	16	2.25
I 輸送・機械運転の職業	25	7	3.57	20	9	2.22
J 建設・採掘の職業	10	5	2.00	9	1	9.00
K 運搬・清掃・包装等の職業	26	83	0.31	31	71	0.44
合計	268	250	1.07	259	198	1.31

- * 分類不能の職業があるため「ハローワーク情報北見」で発表している月間有効求職者数、月間有効求人数と誤差が生じます。
- * 有効求人倍率:ある仕事について、その仕事を希望している方1人に対して現在何人分の募集が出ているかを表した数値をいいます。たとえば、お仕事を希望している方が10人のとき、事業所からの募集が20人分あれば有効求人倍率は、2倍になります。また、5人分しかなければ、0.5倍となります。

● 求職者の動向

12月時点で仕事を希望している方は、250人と前年同月(198人)に比べ26.3%増加しました。希望する雇用形態をみると、フルタイムは151人、パートタイムは99人とフルタイムでの働き方を希望する方が多い傾向にあります。

また、年齢でみると、250人のうち45歳以上の方が133人と全体の約53%を占めています。

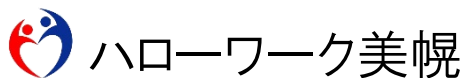
仕事を希望している方のうち、45歳以上の方が多く職業を職種別に見ると、「運搬・清掃・包装等」、「サービス」、「事務的」の順に多くなっています。

	計	男性	女性	前年同期
月間有効求職者数	250(133)	102(65)	148(68)	198(115)
フルタイム	151(69)	78(47)	73(22)	112(61)
パート	99(64)	24(18)	75(46)	86(54)

* ()は45歳以上の数値。



ぎゅうたろう(美幌町)



まるたくん(津別町)

〒092-0004 網走郡美幌町仲町1-44 TEL:0152-73-3555

* 助成金に関するご質問などは、ハローワーク北見 事業所部門(0157-23-6251)へお問い合わせください

(31.02発行)